


Sharkoon

# SB1



# Anleitung

# Spezifikationen

## Allgemein:

■ Typ	Externe Soundkarte
■ Soundchip	SSS1629
■ Anschluss	USB
■ Lautstärkeregelung	✓
■ Mikrofon-Stummschaltung	✓
■ Hardware-Equalizer	8 Presets
■ Surroundeffekte*	Aus, Music, Gaming, Movie
■ Stromversorgung	USB
■ Gewicht	20 g
■ Abmessungen (L x B x H)	60 x 25 x 11 mm
■ Unterstützte Betriebssysteme	Windows 7/8/10, MacOS, Linux

## Kabel und Anschlüsse:

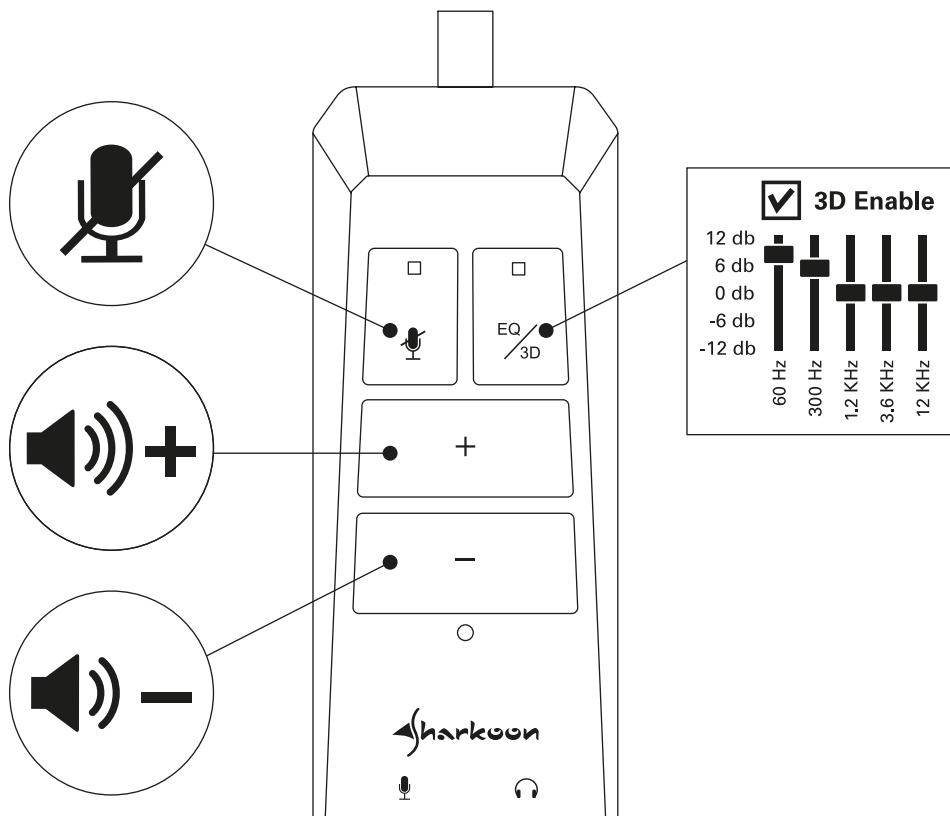
■ Schnittstellen	2x 3,5 mm Stereo Jacks
■ TRRS kompatibel (CTIA)	✓
■ Kabellänge	15 cm
■ Goldbeschichteter USB-Stecker	✓

## Kompatibilität:

■ PCs/Notebookss	✓
■ PlayStation 4	✓

\* nur mit installierter Software unter Windows

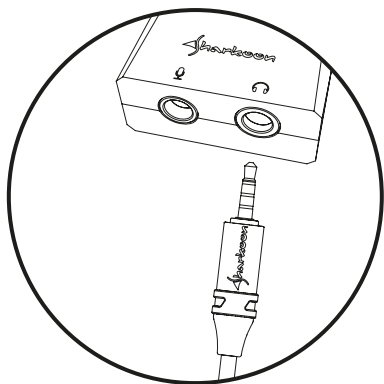
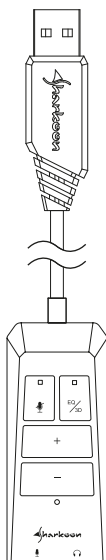
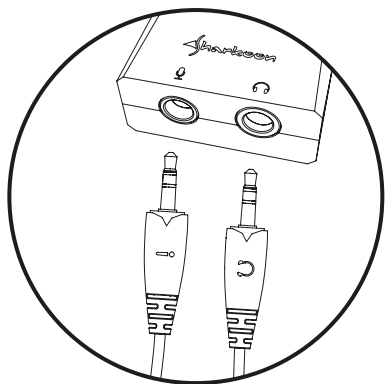
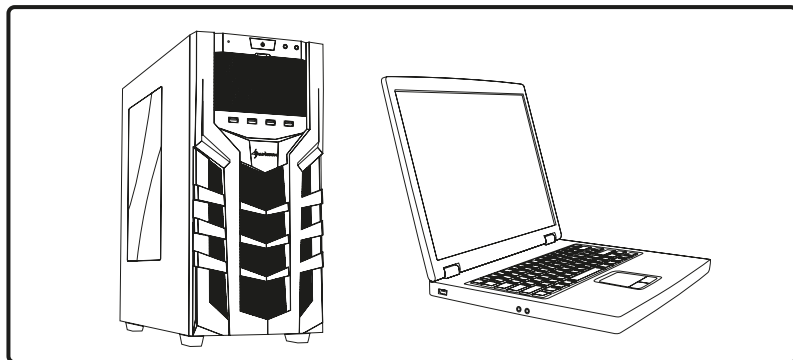
# Übersicht



**Equalizer-LED:** Blau, bei aktivem Equalizer-Preset

**Mikrofon-LED:** Rot, bei aktiver Mikrofon-Stummschaltung

# Installation

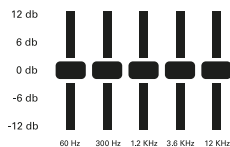


**TRRS**

# Equalizer-Presets

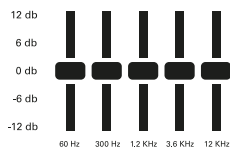
Das zuletzt gewählte Equalizer-Preset wird auf dem SB1 gespeichert.

1  3D Enable



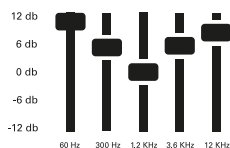
Equalizer aus:  
Neutrale Tonlage, kein 3D-Effekt

2  3D Enable



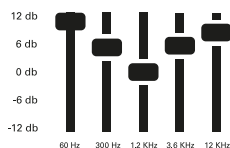
Neutrale Tonlage, mit 3D-Effekt

3  3D Enable



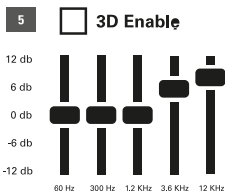
Mit betonten Höhen und Tiefen  
(Loudness), kein 3D-Effekt

4  3D Enable

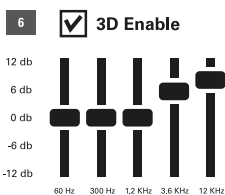


Mit betonten Höhen und Tiefen  
(Loudness) mit 3D-Effekt

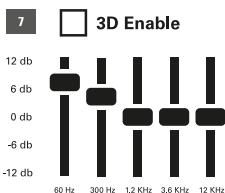
# Equalizer-Presets



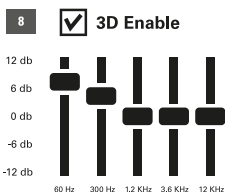
Mit betonten Höhen und neutralen Tiefen, kein 3D-Effekt



Mit betonten Höhen, neutralen Tiefen und 3D-Effekt

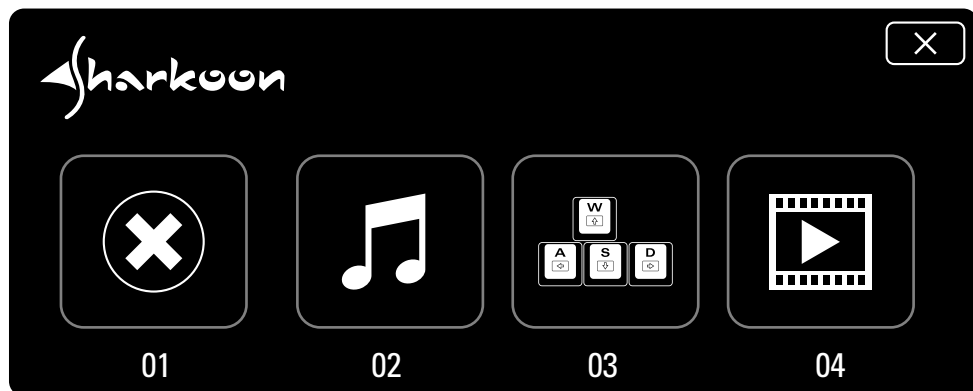


Mit betonten Tiefen und neutralen Höhen, kein 3D-Effekt



Mit betonten Tiefen, neutralen Höhen und 3D-Effekt

# Software



01. Deaktivierung aller Surround-Effekte

02. Surround-Effekt "Music"

03. Surround-Effekt "Gaming"

04. Surround-Effekt "Movie"

Laden Sie sich die Software unter [www.sharkoon.com](http://www.sharkoon.com) herunter und installieren Sie diese mit einem Doppelklick auf SB1\_Setup.exe.

## Taskleistensymbol



**Blaues Symbol:** SB1 betriebsbereit

**Graues Symbol:** SB1 nicht angeschlossen

**Rotes Symbol:** Fehler

## Rechtliche Hinweise

Für evtl. auftretenden Datenverlust, insbesondere durch unsachgemäße Handhabung, übernimmt Sharkoon keine Haftung. Alle genannten Produkte und Bezeichnungen sind Warenzeichen und/oder eingetragene Warenzeichen der jeweiligen Hersteller und werden als geschützt anerkannt. Als ein Teil von Sharkoons Politik der fortwährenden Produktverbesserung unterliegen Produktdesign und -spezifikationen Änderungen ohne vorherige Ankündigung. Die Spezifikationen können in verschiedenen Ländern variieren. Die Rechte an der beiliegenden Software obliegen dem jeweiligen Rechteinhaber. Bitte beachten Sie vor dem Gebrauch etwaige Lizenzbestimmungen des Herstellers. Alle Rechte vorbehalten, insbesondere (auch auszugsweise) die der Übersetzung, des Nachdrucks, der Wiedergabe durch Kopieren oder ähnliche Verfahren. Zuwiderhandlungen verpflichten zu Schadenersatz. Alle Rechte vorbehalten, insbesondere für den Fall der Patenterteilung oder GM-Eintragung. Liefermöglichkeiten und technische Änderungen vorbehalten.

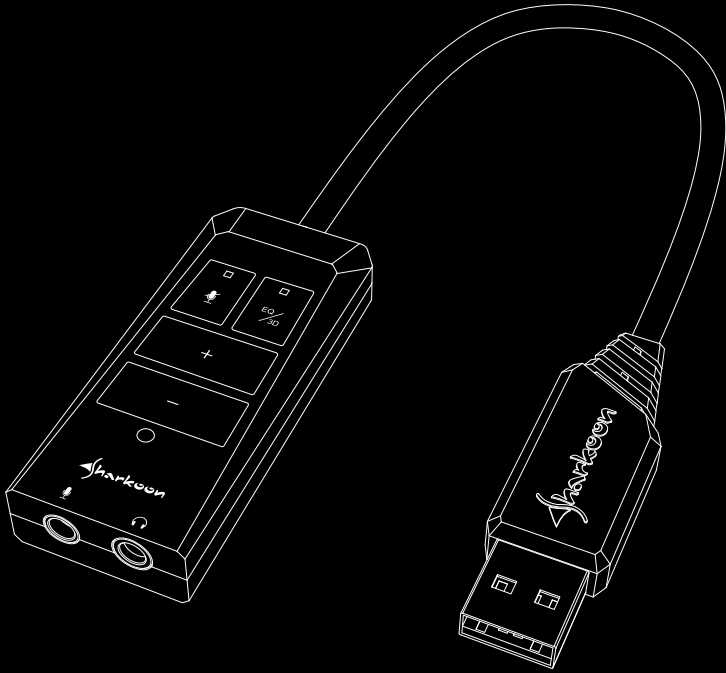
## Entsorgung Ihres alten Gerätes

Ihr Gerät wurde unter Verwendung hochwertiger Materialien und Komponenten entwickelt und hergestellt, die recycelt und wiederverwendet werden können.



Beindet sich dieses Symbol (durchgestrichene Abfalltonne auf Rädern) auf dem Gerät, bedeutet dies, dass für dieses Gerät die Europäische Richtlinie 2012/19/EU gilt. Informieren Sie sich über die geltenden Bestimmungen zur getrennten Sammlung von Elektro- und Elektronik-Altgeräten in Ihrem Land. Richten Sie sich bitte nach den geltenden Bestimmungen in Ihrem Land, und entsorgen Sie Altgeräte nicht über Ihren Haushaltsabfall. Durch die korrekte Entsorgung Ihrer Altgeräte werden Umwelt und Menschen vor möglichen negativen Folgen geschützt.





**Sharkoon Technologies GmbH**

Grüninger Weg 48

35415 Pohlheim

Germany

© **Sharkoon Technologies 2020**

